


The logo consists of the letters 'U' and 'D'. The 'U' is a bright yellow color with a white diagonal stripe running from the top-left to the bottom-right. The 'D' is a dark green color. The letters are bold and sans-serif.

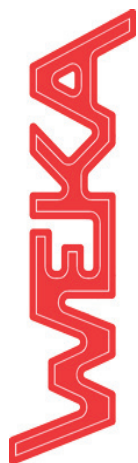
UD

DIAMOND TOOLS & MACHINES



À chaque professionnel,
sa carotteuse.

Weka et Ultradia, un partenariat à succès.



WEKA



UD ULTRADIA
DIAMOND TOOLS & MACHINES

Revendeur officiel en Belgique, Ultradia collabore avec Weka depuis plusieurs années pour vous garantir des machines de haute qualité. Produits exclusivement en Allemagne, 80% des pièces de vos carotteuses sont fabriquées à moins de cinquante kilomètres du site de production de Weka, ce qui permet de garantir la qualité des carotteuses et des pieds de forage Weka.

Notre atelier de réparation, situé à Mont-Saint-Guibert, se forme régulièrement chez notre partenaire Weka afin de maîtriser les dernières techniques et innovations. C'est ainsi que nous vous garantissons une réparation rapide de votre machine, et garantie par les constructeurs grâce à notre large stock de pièces de rechange et notre savoir-faire.

www.ultradia.be

BESTSELLER

BESTSELLERS

Carotteuse **WEKA** DK17



- Ø 20 au Ø 180 mm
- Puissance : 2000 W - 230V
- 3 Vitesses* : 540/1200/2520 rpm
- Poids : 6,3 kg
- Raccords : 1/2" – 5/4"
- Double niveau de contrôle du positionnement.
- Lubrification à bain d'huile de la boîte.

Carotteuse SR38



- Ø 40 au Ø 400 mm
- Puissance : 3700 W - 230V
- 18 Vitesses* : de 180 à 1370rpm
- Poids : 16,5 kg
- Raccord : 5/4"

Carotteuse HD 16

- Ø 20 au Ø 150 mm
- Puissance 3700W - 230V
- Vitesse : 630/1400/2900
- Poids : 6.2 kg
- Raccords : 1/2" et 5/4"
- Moteur haute fréquence.
- IP 55 résiste aux éclaboussures.
- **Utilisation FU6 indispensable.**
- Spécial carottage au plafond.



Carotteuse DK 09

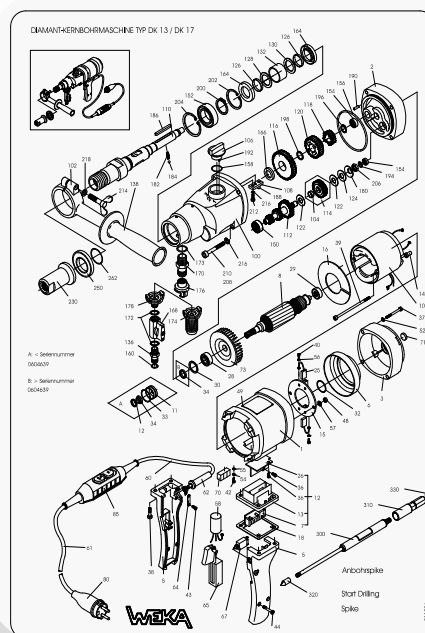
- Ø 30 au Ø 180 mm
- Puissance : 1800W - 230V
- Vitesse : 540 / 1700 rpm
- Poids : 5,2 kg
- Raccord : 5/4"



PLANS ÉCLATÉS

DISPONIBLES SUR

www.ultradia.be



Carotteuse DK 17



BESTSELLER

WEKA

- Ø 20 au Ø 180 mm
- Puissance : 2000 W - 230V
- 3 Vitesses* : 540/1200/2520 rpm
- Poids : 6,3 kg
- Raccords : 1/2" – 5/4"
- Double niveau de contrôle du positionnement.
- Lubrification à bain d'huile de la boîte.



Carotteuse DK 1603

- Ø 20 au Ø 180 mm
- Puissance : 2000 W - 230V
- 3 Vitesses* : 540/1200/2520 rpm
- Poids : 5,9 kg
- Raccords : 1/2" – 5/4"
- Double niveau de contrôle.
du positionnement.
- Lubrification à bain d'huile de la boîte.



Carotteuse DK 118

- Ø 100 au Ø 250 mm
- Puissance : 1600 W - 230V
- Vitesse* : 430 rpm
- Poids : 5,4 kg
- Raccord : 5/4"



Carotteuse DK 119

- Ø 100 à Ø 250 mm
- Puissance : 1600 W - 230V
- Vitesse* : 430 rpm
- Poids : 5,4 kg
- Raccord : 5/4"



Carotteuse DKS 15



MICRO-PERCUSSION

FORAGE À SEC

- Jusqu'au Ø 180 mm
- Puissance : 2000W - 230V
- Vitesse : 540 rpm
- Poids : 5,8 kg
- Raccord : 1/4"
- Carotteuse à micro percussion pour forage à sec dans le béton armé.
- Aspirateur obligatoire.



Carotteuse DK 26

- Ø 40 au Ø 250 mm
- Puissance : 2600 W
- Vitesses* : 320/630/980 rpm
- Poids : 11,6 kg
- Raccord : 5/4"

220V



Carotteuse DK 32

- Ø 50 au Ø 350 mm
- Puissance : 3200 W
- Vitesses* : 230/480/720 rpm
- Poids : 11,9 kg
- Raccord : 5/4"

220V



Carotteuse SR25 MAMMUT

- Ø 80 au Ø 370 mm
- Puissance : 3700 W
- 6 Vitesses* : de 230 à 570 rpm
- Poids : 14,7 kg
- Raccord : 5/4"

220V



Carotteuse DKS32



MICRO-PERCUSSION

BESTSELLER

FORAGE À EAU/SEC

WEKA

- Ø 50 au Ø 300 mm
- Puissance : 3200 W - 230V
- Vitesses* : 230/480/720 rpm
- Poids : 12,4 kg
- Raccord : 5/4"



Carotteuse SR65 JUMBO

- Ø 120 au Ø 500 mm
- Puissance : 7500 W
- 6 Vitesses* : de 140 à 305 rpm
- Poids : 18,3 kg
- Raccord : 5/4" ou M33

400V



Carotteuse SR68 JUMBO

- Ø 50 au Ø 350 mm
- Puissance : 7500 W
- 18 Vitesses* : de 205 à 1370 rpm
- Poids : 16,5 kg
- Raccord : 5/4"

400V



Carotteuse SR75 JUMBO

- Ø 150 à Ø 900 mm
- Puissance : 7500 W
- 15 Vitesses* : de 60 à 360 rpm
- Poids : 19,5 kg
- Raccord M33 recommandé.

400V



Forage spécial : très grande longueur (Forêt minier)



Carotteuse SR 38 MAMMUT



BESTSELLER

WEKA

- Ø 40 au Ø 400 mm
- Puissance : 3700 W
- 18 Vitesses* : de 180 à 1370 rpm
- Poids : 16,5 kg
- Raccord : 5/4"
- Existe en version boîte automatique.



+32 10.24.76.00



	DK09	DK17	DK1603	DK118	DK119	DKS15	HD16
Puissance	1800W - 230V	2000W - 230V	2000W - 230V	1600W - 230V	1600W - 230V	2000W - 230V	3700W - 230V
Diamètre	ø30 au ø180mm	ø20 au ø180mm	ø20 au ø180mm	ø100 au ø250mm	ø100 au ø250mm	Jusqu'au ø180mm	ø20 au ø150mm
Vitesse	540/1700rpm	540/1200/2520rpm	540/1200/2520rpm	430rpm	430rpm	540rpm	
Raccords	5/4"	1/2" - 5/4"	1/2" - 5/4"	5/4"	5/4"	1/4"	1/2" - 5/4"
Poids	5,2kg	6,3kg	5,9kg	5,4kg	5,4kg	5,8kg	6,2kg
IP 55	—	—	—	—	—	—	●
Accessoires recommandés							FU6 obligatoire
Utilisation							
ID article	11450	5383	13889	13793	11453	15167	13889



220V

Notre atelier, votre soutien technique.

Nous disposons de notre propre atelier de réparation agréé Weka et Klindex. Notre équipe se forme régulièrement chez nos partenaires Weka en Allemagne et Klindex en Italie afin de maîtriser les dernières techniques et innovations. Nous vous garantissons une réparation de votre machine, rapide et garantie par les constructeurs grâce à notre large stock de pièces de rechange et à notre savoir-faire.



	DK26	DK32	DKS32	SR25	SR38	SR65	SR 68	SR75
Puissance	2600W	3200W	3200W	3700W	3700W	7500W	7500W	7500W
Diamètre	ø40 au ø250mm	ø50 au ø350mm	ø50 au ø350mm	ø80 au ø370mm	ø40 au ø400mm	ø120 au ø500mm	ø50 à ø180mm	ø150 à ø900mm
Vitesse	320/630/980rpm	230/480/720rpm	230/460/720rpm	De 230 à 570rpm	De 180 à 1370 rpm	De 140 à 305rpm	De 205 à 1370 rpm	15 vitesses De 60 à 360 rpm
Raccords	5/4"	5/4"	5/4"	5/4"	5/4"	5/4" ou M33	5/4"	M33/3
Poids	11,6kg	11,9kg	12,4kg	14,7kg	16,5kg	18,3kg	16,5kg	19,5kg
IP 55								
Accessoires recommandés	FU6 obligatoire avec cette machine.							Raccord M33 5/4
Utilisation								
ID article	2510	2692	19483	13373	4654	12746	13215	11095
	220V					480V		



Assurez votre machine avec notre contrat FPS.

Grâce à notre contrat d'entretien, assurez annuellement votre machine. Nous prendrons en charge tous les frais liés à l'usure normale et l'entretien standard de votre carotteuse. Vous pouvez renouveler ce contrat jusqu'à 3 ans après l'achat de votre carotteuse. *

*Voir conditions du contrat FPS sur www.ultradia.be

Prêt à relever tous les défis avec nos packs ?

Choisissez parmi nos unités de carottage ci-dessous. Avec nos unités, vous êtes bien équipés pour votre travail. Et ce, au meilleur prix.

PACK DK17 + PIED RP17



ID article - 14039

- Puissance : 3200 W - 220 V
- Ø 20 au Ø 180 mm
- Raccord : 5/4" ou 1/2"
- Guide de centrage
- Boîte de 50 chevilles
- Vis M12
- Pompe à eau sur chariot

PACK DK17 + PIED KS18



ID article - 14209

- Puissance : 3200 W - 220 V
- Ø 50 au Ø 350 mm
- Raccord : 5/4"
- Guide de centrage
- Boîte de 50 chevilles
- Vis M12
- Pompe à eau sur chariot

ACCESSOIRES



PACK DK(S)32 + PIED RP36



ID article DK32/RP36 - 14211

ID article DKS32/RP36 - 19518

- Puissance : 3200 W - 220 V
- Ø 50 au Ø 350 mm
- Raccord : 5/4"
- Boîte de 50 chevilles
- Vis M12
- Pompe cuve métallique sur chariot

PACK DK(S)32 + PIED KS30



ID article DK32/KS30 - 14210

ID article DKS32/KS30 - 19519

- Puissance : 3200 W - 220 V
- Ø 50 au Ø 350 mm
- Raccord : 5/4"
- Boîte de 50 chevilles
- Vis M12
- Pompe cuve métallique sur chariot

ACCESSOIRES



PACK SR38 + PIED KS50



- Puissance : 3700W
- ø 40 au ø400mm
- 18 vitesses : de 180 à 1370rpm
- Poids : 16,5kg
- Raccord : 5/4"

- Boite de 50 chevilles
- Vis M12
- Pompe à eau sur chariot

ID article - 12779

PACK SR38 + PIED DR400



- Puissance : 3700W
- ø 40 au ø400mm
- 18 vitesses : de 180 à 1370rpm
- Poids : 16,5kg
- Raccord : 5/4"

- Boite de 50 chevilles
- Vis M12
- Roues incluses

ID article - 15377

ACCESSOIRES



ACCESSOIRES



PACK DKS15 + ASPIRATEUR FLEX VCE 33 OU VCE 44



- Puissance : 2000W
- Jusqu'au ø180mm
- Vitesses : 540 - 1200t/min
- Poids : 5,8 kg
- Raccord : 5/4"
- Guide de centrage

ID article DKS15+ VCE33 - 15378

ID article DKS15+ VCE44 - 19484

+ VCE 33



- Tension : 220-240V
- Volume de la cuve : 33-44 litres
- Décolmatage automatique par vibrations
- Double filtration (filtre cartouche et filtre réservoir)
- Longueur flexible : 2,5mm
- Prise de courant 220V intégrée

+ VCE 44



ACCESSOIRE



Pieds de carottage



	RP17	KS18	RP36+	KS30	KS50	DR250	DR400	DR 700
∅ max forage	200mm	180mm	350mm	350mm	500mm	250mm	400mm	700mm
Longueur mm	825mm	770mm	1000mm	950mm	1070mm	1000mm	1000mm	1200mm
Longueur foret max	550mm	530mm	695mm	560mm	620mm	550mm	690mm	1000mm
Inclinaison 45°	oui	oui	oui	oui	oui	oui	oui	oui
Poids	8,6kg	8,6kg	18,5kg	16kg	19,5kg	22kg	28kg	30kg
Roues	oui	—	oui	oui	oui	—	—	oui
Option					Avance auto-matique BA50			
ID article	13131	13024	13133	13313	15415	12615	12619	12623

L'avance automatique : le confort à portée de mains.



Travaillez confortablement et optimiser votre temps avec notre système d'avance automatique.

Fixez votre matériel en un temps record grâce à l'avance automatique et travaillez aisément, sans câbles additionnels. L'avance automatique est compatible avec nos carottes SR38/SR65/SR68/SR75 et nos pieds KS50, DR400/600 + plaque d'adaptation.

INSTALLATION FACILE



Prêts pour tous les défis.

Vous avez un challenge à nous confier ? Ultradia est votre partenaire de discussion pour tous vos projets sur-mesure.

Contactez-nous :

010/24.76.00



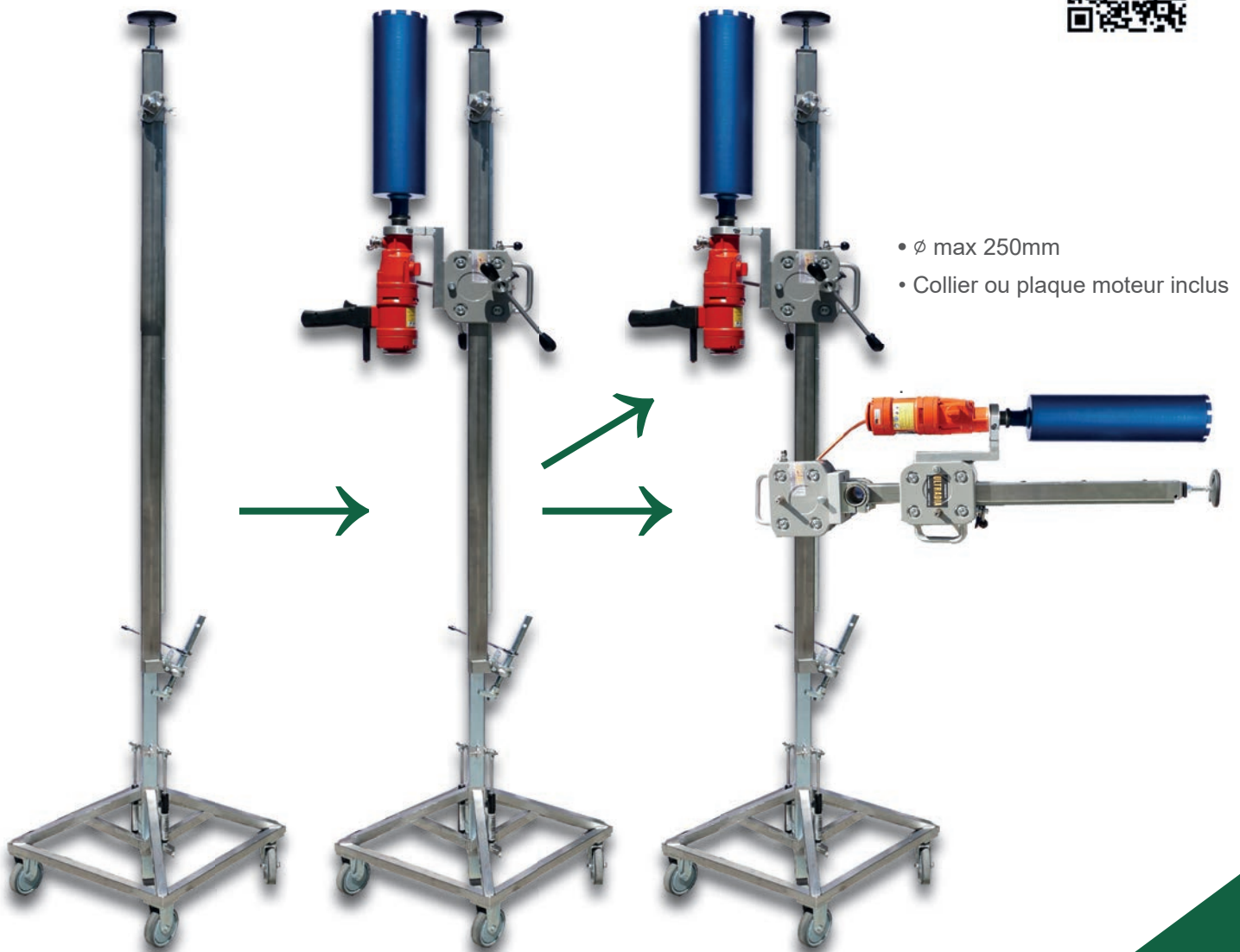
Composez votre unité FLEXO selon vos besoins.

Notre pied de forage FLEXO est modulable selon vos souhaits. Que vous désiriez forer dans le plafond ou forer dans le mur, adaptez votre pied facilement à votre chantier.

Usage intensif

Carottage plafond

Carottage plafond + mur



ID article 14151

ID article 14309

Carotteuse, foret et collecteur non compris.

BARRE D'EXTENSION POUR FIXATION

- Fixation rapide.
- Sans fixation dans le sol.
- Hauteur min : 1700mm
- Hauteur max : 3250mm



Pied non inclus.

ID article 3346



DSP 2000 EXTENSIBLE

- Forage max : \varnothing 352mm
- Colonne : 80 x 75 x 2000
- Moteur : Plaque de 60mm
- Poids : 25kg



ID article 4393



DSP 3000 AJUSTABLE À 180°

- Forage plafond et mur.
- Dimensions : 1700/3000mm
- Forage max : \varnothing 200mm
- Tube extérieur : 50 x 50 x 1700mm
- Tube intérieur : 40 x 40 x 1700mm



ID article 5903



ACCESSOIRES

COLLECTEURS D'EAU



Ø	ID art.
Ø 100	4218
Ø 150	4219
Ø 200	4268
Ø 250	4514
Ø 300	14442
Ø 350	13308




JOINTS POUR COLLECTEURS D'EAU



Ø	ID art.
Ø 100	13315
Ø 150	13316
Ø 200	13317
Ø 250	13318
Ø 350	13319



Le foret adapté à votre chantier.



SCORE, notre gamme réservée à un usage professionnel pour carotteuses légères. Épaisseurs de segments de 3 à 5mm. Soudé laser.

ROCKET LINE, notre gamme réservée pour un usage professionnel très intensif dans les matériaux les plus durs et/ou fortement armés. Pour carotteuses de forte puissance et sur pied. Épaisseur segments de 3 à 5mm.

SPEEDOR, notre gamme réservée pour un usage professionnel dans les matériaux de constructions légers. Idéal pour le forage manuel. Épaisseur segments de 2,5mm.

FALCOR, notre gamme réservée pour un usage professionnel à sec. Idéal pour les carotteuses à micro-percussion. Meilleure évacuation des poussières et meilleur refroidissement. Soudé laser.

Fabricant belge d'outils diamantés

Dans notre centre de production, nous fabriquons des forets diamantés de qualité professionnelle, pour tous types de matériaux et d'utilisation, à sec ou à l'eau. Fabricant belge d'outils diamantés depuis 65 ans, notre centre de production combine savoir-faire et expertise afin de répondre à vos attentes en vous fournissant des outils diamantés de haute qualité et en vous proposant des solutions sur-mesure.

Un défi à relever ?

Un projet sur mesure ?

Contactez-nous

010.24.76.00



SCORE

Usage pro



ROCKET LINE

Usage très intensif

Béton fortement armé



ID art.	
12993	FORET SCORE DIA 20-1/2''
12994	FORET SCORE DIA 25-1/2''
12984	FORET SCORE DIA 30-1/2'
12985	FORET SCORE DIA 35-1/2'
12987	FORET SCORE DIA 40-1/2'
13674	FORET SCORE DIA 45--1/2»
12995	FORET SCORE DIA 51-1/2''
12961	FORET SCORE DIA 51-5/4'
13472	FORET SCORE DIA 56-1/2'
13151	FORET SCORE DIA 56-5/4'
12971	FORET SCORE DIA 61-1/2'
12970	FORET SCORE DIA 61-5/4'
13497	FORET SCORE DIA 66-1/2'
13481	FORET SCORE DIA 66-5/4'
13498	FORET SCORE DIA 71-1/2'
13152	FORET SCORE DIA 71-5/4'
13473	FORET SCORE DIA 76-1/2'
13153	FORET SCORE DIA 76-5/4'
12973	FORET SCORE DIA 81-1/2'
12972	FORET SCORE DIA 81-5/4'
13499	FORET SCORE DIA 86-1/2'
13482	FORET SCORE DIA 86-5/4'
12959	FORET SCORE DIA 91-1/2'
12960	FORET SCORE DIA 91-5/4'
12974	FORET SCORE DIA 101-1/2'
12958	FORET SCORE DIA 101-5/4'
12956	FORET SCORE DIA 111-1/2'
12957	FORET SCORE DIA 111-5/4'
13693	FORET SCORE DIA 116 - 5/4''
12955	FORET SCORE DIA 121-1/2'
12954	FORET SCORE DIA 121-5/4'
13202	FORET SCORE DIA 126-5/4'
12952	FORET SCORE DIA 131-1/2'
12953	FORET SCORE DIA 131-5/4'
13154	FORET SCORE DIA 136-5/4'
13155	FORET SCORE DIA 141 - 5/4''
12951	FORET SCORE DIA 151 - 5/4''
12950	FORET SCORE DIA 161 - 5/4''
13200	FORET SCORE DIA 171-5/4'
13450	FORET SCORE DIA 181-5/4'
13635	FORET SCORE DIA 191 - 5/4''
12949	FORET SCORE DIA 200 - 5/4''
13480	FORET SCORE DIA 219 - 5/4''
13483	FORET SCORE DIA 250 - 5/4''

ID art.	
14107	ROCKET LINE DIA 40 - 1/2''
14108	ROCKET LINE DIA 51 - 1/2'
13886	ROCKET LINE DIA 51 - 5/4''
14109	ROCKET LINE DIA 61 - 1/2»'
14408	ROCKET LINE DIA 56 - 5/4''
13939	ROCKET LINE DIA 61 - 5/4''
19059	ROCKET LINE DIA 66 - 5/4''
14110	ROCKET LINE DIA 71 - 1/2»'
14112	ROCKET LINE DIA 81 - 1/2''
14217	ROCKET LINE DIA 71 - 5/4»'
14111	ROCKET LINE DIA 76 - 1/2''
13815	ROCKET LINE DIA 76 - 5/4''
19701	ROCKET LINE DIA 76 - 5/4'' L300mm
13814	ROCKET LINE DIA 81 - 5/4''
19702	ROCKET LINE DIA 81 - 5/4'' L300mm
14607	ROCKET LINE DIA 86 - 5/4''
14113	ROCKET LINE DIA 91 - 1/2''
14114	ROCKET LINE DIA 101 - 1/2''
13819	ROCKET LINE DIA 91 - 5/4''
14609	ROCKET LINE DIA 96 - 5/4''
13813	ROCKET LINE DIA 101 - 5/4''
14641	ROCKET LINE DIA 106 - 5/4''
13887	ROCKET LINE DIA 111 - 5/4''
19685	ROCKET LINE DIA 116 - 5/4''
13811	ROCKET LINE DIA 121 - 5/4''
13937	ROCKET LINE DIA 126 - 5/4''
13798	ROCKET LINE DIA 131 - 5/4''
13816	ROCKET LINE DIA 136 - 5/4''
13818	ROCKET LINE DIA 141 - 5/4''
13835	ROCKET LINE DIA 151 - 5/4''
13808	ROCKET LINE DIA 161 - 5/4''
13858	ROCKET LINE DIA 171 - 5/4''
13893	ROCKET LINE DIA 202 - 5/4''
13817	ROCKET LINE DIA 180 - 5/4''
15072	ROCKET LINE DIA 191 - 5/4''
14042	ROCKET LINE DIA 200 - 5/4''
13891	ROCKET LINE DIA 211 - 5/4''
13870	ROCKET LINE DIA 219 - 5/4''
19772	ROCKET LINE DIA 225 - 5/4''
13899	ROCKET LINE DIA 230 - 5/4''
19789	ROCKET LINE DIA 240 - 5/4'
13755	ROCKET LINE DIA 250 - 5/4'
13882	ROCKET LINE DIA 257 - 5/4'
19659	ROCKET LINE DIA 262 - 5/4''
19777	ROCKET LINE DIA 276 - 5/4'
15233	ROCKET LINE DIA 280 - 5/4'
13894	ROCKET LINE DIA 299 - 5/4''
13895	ROCKET LINE DIA 320 - 5/4''

19778	ROCKET LINE DIA 315 - 5/4''
19779	ROCKET LINE DIA 325 - 5/4''
19660	ROCKET LINE DIA 330 - 5/4''
19681	ROCKET LINE DIA 399 - 5/4''
13825	ROCKET LINE DIA 351 - 5/4''
14190	ROCKET LINE DIA 410- 5/4'' -
14643	ROCKET LINE DIA 426 - 5/4''
14265	ROCKET LINE DIA 451 - 5/4''
14264	ROCKET LINE DIA 499 - 5/4''
14250	ROCKET LINE DIA 525 - 5/4''
14013	ROCKET LINE DIA 530 - 5/4''

Besoin d'un foret en dessous du ø40 ?

ID art.	Segments
5377	S DIA 28 - 5/4''
2301	S DIA 30 - 1/2''
3665	S DIA 30 - 5/4''
2302	S DIA 32 - 1/2''
5015	S DIA 32 - 5/4''
2304	S DIA 35 - 1/2''
5607	S DIA 35 - 5/4''
2307	S DIA 40 - 1/2''
4287	S DIA 40 - 5/4''

ID art.	Couronne
4965	C DIA 10
2355	C DIA 12
5101	C DIA 14
2356	C DIA 15
2357	C DIA 16
2358	C DIA 18
2359	C DIA 20
2360	C DIA 22
2361	C DIA 24
3070	C DIA 25
2363	C DIA 28
2364	C DIA 30
2365	C DIA 32
4999	C DIA 35
2369	C DIA 38
2368	C DIA 40

+ sur mesure à la demande

SPEEDOR

Usage professionnel

Forage manuel

ID art.	
15036	SPEEDOR DIA 41 - 5/4' LU300
15490	SPEEDOR DIA 45 - 5/4" LU300
13978	SPEEDOR DIA 51 - 5/4' LU300
19030	SPEEDOR DIA 56 -5/4' LU300
13979	SPEEDOR DIA 61-5/4' LU300
15034	SPEEDOR DIA 66 - 5/4" LU300
15035	SPEEDOR DIA 71 - 5/4" LU300
14041	SPEEDOR DIA 76 - 5/4" LU300
14022	SPEEDOR DIA 81 - 5/4' LU300
15037	SPEEDOR DIA 86 - 5/4" LU300
15121	SPEEDOR DIA 91 - 5/4 LU300
19031	SPEEDOR DIA 96 - 5/4 LU300
13976	SPEEDOR DIA 101 - 5/4" LU300
13977	SPEEDOR DIA 111 - 5/4" LU300
14011	SPEEDOR DIA 121 - 5/4" LU300
19032	SPEEDOR DIA 126 - 5/4" LU300
13980	SPEEDOR DIA 131 - 5/4" LU300
14315	SPEEDOR DIA 141 - 5/4" LU300
19033	SPEEDOR DIA 151 - 5/4" LU300
14023	SPEEDOR DIA 161 - 5/4" LU300
14433	SPEEDOR DIA 171 - 5/4" LU300
14403	SPEEDOR DIA 181 - 5/4" LU300
19109	SPEEDOR DIA 191 - 5/4" LU300
13947	SPEEDOR DIA 200 - 5/4" LU300
19026	SPEEDOR DIA 210 - 5/4" LU300
19035	SPEEDOR DIA 219 - 5/4" LU300
14313	SPEEDOR DIA 230 - 5/4" LU300
19034	SPEEDOR DIA 250 - 5/4" LU300




NEW

FALCOR

MICRO-PERCUSSION

À SEC



ID article	
19806	FALCOR LU 300 DIA 52 -5/4»
19801	FALCOR LU 300 DIA 62- 5/4»
19802	FALCOR LU 300 DIA 67 - 5/4»
19803	FALCOR LU 300 DIA 72 - 5/4»
19804	FALCOR LU 300 DIA 82 - 5/4»
19805	FALCOR LU 300 DIA 92 - 5/4»
19794	FALCOR LU 300 DIA 102 - 5/4»
19795	FALCOR LU 300 DIA 112 - 5/4»
19796	FALCOR LU 300 DIA 122 - 5/4»
19797	FALCOR LU 300 DIA 127 - 5/4
19798	FALCOR LU 300 DIA 132 - 5/4»
19799	FALCOR LU 300 DIA 152 - 5/4»
19800	FALCOR LU 300 DIA 162 - 5/4»



FAÏENCES & GRÉS CÉRAM

M14 pour meuleuse d'angle



Ø	CODE	ID ART.
Ø 6	FOM14-6	13426
Ø 8	FOM14-8	13427
Ø 10	FOM14-10	13428
Ø 12	FOM14-12	13429
Ø 14	FOM14-14	13430
Ø 20	FOM14-20	13593
Ø 25	FOM14-25	13594
Ø 32	FOM14-32	13595
Ø 35	FOM14-35	13596
Ø 38	FOM14-38	13597
Ø 45	FOM14-45	13598
Ø 50	FOM14-50	13599
Ø 55	FOM14-55	13600
Ø 58	FOM14-58	13602
Ø 60	FOM14-60	13603
Ø 65	FOM14-65	13604
Ø 68	FOM14-68	13605
Ø 70	FOM14-70	13606
Ø 75	FOM14-75	13607
Ø 80	FOM14-80	13608
Ø 102	FOM14-102	14181
Ø 110	FOM14-110	13609

POUR FOREUSE OU VISSEUSE

Tige 6 pans



Ø	CODE	ID ART.
Ø 6	FO1/4- 6	13830
Ø 8	FO1/4- 8	13831
Ø 10	FO1/4- 10	13832
Ø 12	FO1/4- 12	13833
Ø 14	FO1/4- 14	13834

POUR ÉLECTRICIENS

M16 longueur 70 et 160



Ø	ID art. L70	ID art. L160
Ø 31	2448	3636
Ø 41	3842	4546
Ø 56	2449	3637
Ø 66	2450	3638
Ø 68	2847	3639
Ø 71	2451	3640
Ø 76	4712	5136
Ø 81	2453	3641
Ø 91	2454	3642
Ø 101	2455	3632
Ø 106	4541	4142
Ø 111	2456	3633
Ø 121	2457	3634

ACCESSOIRE

Ventouse de centrage



ID article 14002

ACCESSOIRE



Adaptateur M16	ID art.
Tige 6 pans	2733
SDS	3263

Mèche de centrage	ID art.
L 72 mm	2957
L 160 mm	3777



























SET DE 5 FORETS DIAMANTÉS M14



- Connexions M14 femelles pour utilisation sur toutes les meuleuses d'angle.
- Adapté pour carrelages et pierres naturelles même les plus dures.
- Forage à sec et propre.
- Pas de guide de centrage nécessaire.

SET	ID art.
6mm	13426
8mm	13831
10mm	13428
12mm	13429
14mm	13430

			ID article
Adaptateurs		5/4' - 1/2' DDBU	2797
		5/4' - 1/2' DDBI	ADAPTA844N
		5/4' M - 1/2' M	2601
		5/4' F - 1/2' F	3004
		5/4M - 1/2' F DDBL	6882
Allonges		Longueur 100mm 1/2'	2864
		Longueur 100mm 5/4'	3838
		Longueur 200mm 1/2' et 5/4'	2606
		Longueur 200mm 5/4'	3839
		Longueur 300mm 1/2'	2974
		Longueur 300mm 5/4'	3002
		Longueur 400mm 1/2'	5311
		Longueur 400mm 5/4'	5312
		Longueur 400mm 5/4'	5662
Guide de centrage		L200MM L300MM L400MM L450MM	3782 3961 4264 6284
Boite de 50 chevilles M12			3330
Fixation pieds de forage Vis M12			11389
En vrac : 200 chevilles M12			19111
Plaque fixation multiple			19110
Chasse clou			14252
Tête à eau		M16 - 1/2' G	3265
Mèche de centrage		L72MM L160MM	2957 3777
Pompe à vide		220V	3805
Support pompe à vide			13459

			ID article
Collecteurs d'eau		ø100	4218
		ø150	4219
		ø200	4268
		ø250	4514
		ø300	14442
Joints collecteur d'eau		ø100	13315
		ø150	13316
		ø200	13317
		ø250	13318
		ø350	13319
FU6 C			13888
FU6 D			14647
Pompe à eau Cuve plastique Sans chariot			13754
Chariot pour pompe à eau cuve plastique			13995
Pompe à eau Cuve métallique Sans chariot			14007
Chariot pour pompe à eau cuve métallique			13994

FLEX VCE 33

Nettoyage automatique du filtre



- Décolmatage automatique par vibrations
- Double filtration (filtre cartouche et filtre réservoir)

FLEX VCE 44

Nettoyage automatique du filtre



- Décolmatage automatique par vibrations
- Double filtration (filtre cartouche et filtre réservoir)

JUNIOR COMPACT

Haut de gamme



- Particulièrement développé pour l'aspiration des liquides, ils peuvent être équipés d'un filtre pour l'aspiration des poussières.
- Equipé de 1,2 ou 3 moteurs, son réservoir offre une très haute résistance aux liquides les plus agressifs ainsi qu'aux chocs.

SLURRYVAK 114

Aspiration des liquides



- Permet l'aspiration des liquides dans des environnements de taille moyenne à grande en moins de temps que les méthodes de nettoyage traditionnelles.
- Idéal pour recueillir la boue de ponçage.
- Puissance d'aspiration élevée combinée à une excellente maniabilité.

ACCESSOIRES INCLUS

+ INCLUS KIT D'ACCESSOIRES COMPLET
+ ROUES



+ OPTION



220 ICLEAN Filtre Hepa



- 2 moteurs monophasés by-pass.
- Collecte des poussières très fines.
- Autonettoyant sans interruption de l'aspiration.
- Acier inoxydable.
- Protection du filtre pour améliorer l'effet cyclonique.

SMART 280 DRY Avec prise



- 2 moteurs monophasés by-pass.
- Collecte des poussières et solides.
- Protection du filtre contre les matériaux abrasifs et prévention d'un colmatage rapide.
- Nettoyage semi-automatique du filtre intégré.

S2M ICLEAN LONGOPAC



- 2 moteurs monophasés by-pass.
- Aspiration des poussières fines.
- Autonettoyant sans interruption de l'aspiration.
- Acier inoxydable.
- Protection du filtre pour améliorer l'effet cyclonique.

S3M ICLEAN LONGOPAC



- 3 moteurs monophasés by-pass.
- Aspiration des poussières, solides et liquides.
- Chariot modulaire pour système de collecte interchangeables.
- Nettoyage manuel du filtre intégré.

	Flex VCE 33	Flex VCE 44	Junior Compact	Junior Compact	220 Iclean	Smart 280	Slur-ryvak 114	S2M	S3M
	/	/	2 moteurs	3 moteurs	/	2 moteurs	/	2 moteurs	3 moteurs
Moteur	1200W	1200W	2600W	3600W		2220W	2x1300W	1600W	2400W
Volt	230V	230V	230V	230V	230V	230V	230V	230V	230V
Réservoir	30L	42L	114L	114L	114L	25L	114L	Longopac	Longopac
Dimen- sions	56x35x- 52cm	565x385 x650mm	57x108x60cm	57x108x- 60cm	57x108x- 60cm	54x58x- 85cm	57x108x 60cm	70x54x- 122cm	80x66x- 142cm
Poids	14,5kg	16,7kg	/	/	38kg	36kg	38kg	61kg	74Kg
ID article	14216	14611	11437	13354	19397	19621	19849	19138	19137



**Avec nos disques,
sciez autrement.**

Disques diamantés pour disqueuses électriques et tronçonneuses thermiques.

Grâce à nos conseils et notre expertise, nous vous conseillerons le disque diamanté adapté à votre chantier. Sciez avec nos disques diamantés, c'est choisir de travailler en toute confiance et en toute sécurité, nos disques diamantés répondent aux normes de sécurité les plus exigeantes. Béton fortement armé, béton armé, pavés autobloquants, etc, avec ceux-ci vous pourrez accomplir votre travail facilement.

Le saviez vous ? Nous disposons de deux centres de production, l'un situé en Belgique et l'autre situé en Allemagne. Nos deux centres allient technologies et innovations pour vous proposer des disques diamantés performants et à haut rendement. Grâce à nos équipes, nos outils diamantés sont constamment adaptés au marché pour répondre davantage aux contraintes que vous rencontrez sur vos chantiers.

Vous souhaitez visiter l'un de nos centres de production ? Contactez-nous et nous nous ferons un plaisir de vous guider dans le monde du sciage diamanté.



RED LINE

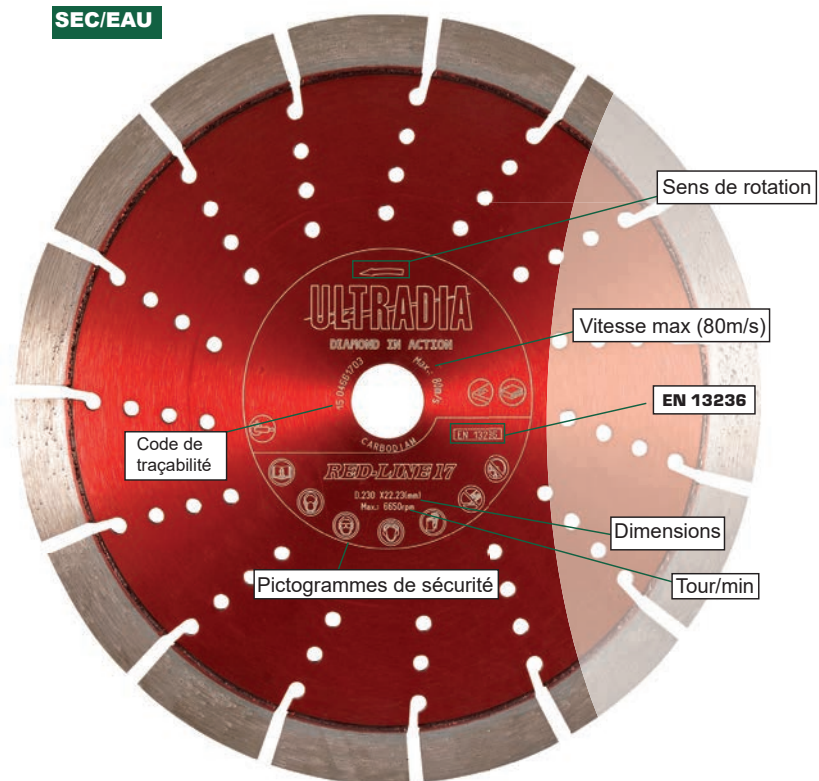
Usage intensif : bétons, briques, pavés-autobloquants, bétons armés.

SEC/EAU

Fiches sécurité

disponibles sur

www.ultradia.be



**Fabriqué en
Allemagne**

SAMEDIA GMBH
Marie-Curie-Straße 10
79211 Denzlingen
Deutschland

+32 10.24.76.00

SPYROSTAR

Usage universel


- Hauteur de segments 10mm.
- Confort et rapidité de coupe.



RED LINE 17

Usage pro intensif

- Hauteur de segments 17mm.
- Durée de vie exceptionnelle.
- Haut rendement.
- Confort de coupe.
- Moins de vibrations.



PANTERA

Usage pro intensif

- Haut pouvoir de coupe.
- Segment révolutionnaire.



Ø	ID article
Ø 125	6323
Ø 230	6324
Ø 300 H.20	9104
Ø 300 H.25.4	9106
Ø350 H.20	6327
Ø350 H.25.4	6328
Ø400 H.20	6330
Ø400 H.25.4	6329



Ø	ID article
Ø 230	13253
Ø 300 H.20	13257
Ø 300 H.25.4	13255
Ø 350 H.20	13254
Ø350 H.25.4	13256
Ø400 H.20	13258
Ø400 H.25.4	13259



Ø	ID article
Ø 230	8667
Ø 300 H.20	9197
Ø 300 H.25.4	9198
Ø 350 H.20	9199
Ø350 H.25.4	9200
Ø400 H.20	9202
Ø400 H.25.4	9201

Pour tous types de matériaux.

Pour bétons, briques, blocs, pavés autobloquants, bétons armés, etc.

Pour matériaux durs, peu abrasifs et pour bétons armés.



	Spyrostar	Red Line 17	Pantera	Incisor	Perfo Duo	Perfo Abra
Bétons	● ●	● ● ●	● ● ●	● ● ●		
Briques	● ● ●	● ● ●	● ● ●	● ● ●		
Blocs	● ● ●	● ● ●	● ● ●	● ● ●		
Pavés autobloquants	● ● ●	● ● ●	● ● ●	● ● ●		
Bétons armés			● ● ●	● ● ●		
Matériaux durs, peu abrasifs	●	● ● ●	●	● ● ●		
Matériaux très abrasifs		●	●	● ●	●	● ●
Bloc Argex	● ●	● ●	●	● ●	●	●
Bétons fortement armés		● ●		● ● ●		
Asphalte routier					● ●	● ● ●
Asphalte-béton					● ● ●	

● Occasionnel. ● ● Peut convenir en coupe alternée. ● ● ● Fortement conseillé (idéal).

INCISOR

Usage pro intensif

- Très grande vitesse de coupe.
- Forte concentration diamantée.
- Très longue durée de vie.
- Segment révolutionnaire.




Ø	ID article
Ø 125	5182
Ø 230	5097
Ø 300 H.20	4237
Ø 300 H.25.4	4474
Ø 350 H.20	4475
Ø 350 H.22.2	5184
Ø350 H.25.4	4476
Ø400 H.20	5185
Ø400 H.25.4	5176



PERFO DUO

ASPHALTE BÉTON

- Réduction importante des vibrations grâce à la forme trapézoïdale des segments garantissant un très faible écartement.
- Résiste aux conditions les plus extrêmes.



Ø	ID article
Ø 125	14633
Ø 180	14614
Ø 350 H.20	11927
Ø 350 H.25.4	12460
Ø 400 H.20	11928
Ø 400 H.25.4	14292

PERFO ABRA

ASPHALTE BÉTON FRAIS

- Tôle protégée par des stellites.
- Liant très dur.
- Forte concentration diamantée pour assurer une longue durée de vie.



Ø	ID article
Ø 350 H.20	1718
Ø 350 H25.4	2888
Ø 400 H.20	3202
Ø 400 H.25.4	3200



Pour **matériaux très abrasifs**. Bloc Argex, Ytong, pavés autobloquants, bétons fortement armés.



Pour **matériaux très abrasifs** :
asphalte routier.
Coupe universelle



Pour **asphalte - béton frais**.



www.ultradia.be

ULTRA TILES

- Bandeau diamanté continu pour une coupe nette, rapide et sans ébréchures.



Ø	ID article
Ø 115	1860
Ø 125	1861
Ø 150	1862
Ø 180 H22.2	1863
Ø 230 H22.2	3620

ULTRA CERAM

- Coupe précise pour matériaux délicats et très durs.
- Coupe à sec possible.



Ø	ID article
Ø 115	5749
Ø 125	3618
Ø 150	5751
Ø 230	5753

Pour **carrelages**, céramiques, faïences murales, pierres naturelles.

Pour **matériaux délicat et très durs** : céramiques dures, grès céram, pierres naturelles : marbre/granite, etc.

Applications particulières


DISQUE PVC 125

- Coupe et chanfreine les tuyaux de pvc.



CRACK CHASER

- Pour le sciage de joints dans les bétons avec chanfrein.
- Idéal pour l'application de joints en résine et la réparation des fissures.



ÉVIDAGE JOINTS

- Tôle protégée et positionnement alterné des segments pour un meilleur refroidissement.
- Trait de 8mm en une seule passe.



Avec chanfrein	ID art.
Ø 125	14115



Sans chanfrein	ID art.
Ø 125	13778

Ø	ID art.
Ø 125	11603
Ø 150	13408
Ø 230	13409



Ø	ID art.
Ø 115	2023
Ø 125	2024



DISQUES


Pierre Bleue / Marbre

- Une coupe parfaite, sans éclats.
- Equipé d'une flasque et de retour diamantés, votre disque adoucira en même temps la partie sciée.



Pierres naturelles

- Disque déporté.
- Deux faces diamantées pour coupe précise et sans éclats.
- Permet la réalisation de chanfreins.



Avec retour & flasque	ID art.	Sans retour	ID art.
Ø 125	3904	Ø 125	3740
Ø 230	3739	Ø 230	3741

Ø	ID art.
Ø 125	13779
Ø 230	13780

✓ **Personnalisé**

✓ **Rapide**

✓ **Sécurisé**

Créez votre compte sur

www.ultradia.be

TABLE UNIVERSEL

Usage polyvalent

- Liant assurant une coupe rapide.
- Hauteur diamantée 10mm.




TABLE CONCRETE

Usage pro intensif

- Liant souple assurant une coupe performante.
- Forte concentration diamantée pour une très longue durée de vie.
- Possibilité de tôle silencieuse.



Ø	ID article
Ø 450	19396
Ø 600	15371

Ø	ID article	Ø	ID article	Ø	ID article
Ø 350	5155	Ø 600 H25.4	5164	Ø 750	13662
Ø 400	5156	Ø 650 H25.4	5165	Ø 900	5384
Ø 500 H25.4	5157	Ø 700	5167		

Pour tous types de matériaux de construction.

Pour matériaux de constructions durs à très durs : blocs bétons durs, pavés autobloquants durs, briques diamants, etc.

FB 650/700



- Crochet central et 4 oeillets pour grue.
- Moteur avec frein garantissant un arrêt rapide du disque diamanté.
- Butée d'angle de 0 à 180°.
- Pompe à eau enfichable pour un changement rapide et sûr.
- Bac à eau amovible.

CTS 760



- Bac à eau amovible.
- Bascule à double roulement à billes.
- 32cm en une seule passe.
- Entièrement galvanisée.
- Machine stable et robuste.
- Entraînement par courroie.
- Embrayage centrifuge.
- Grande mobilité de la tête de coupe, 4 crochets de grue fermés pour un déplacement sûr.



	FB 650/700	CTS 760
Ø disque	650/700mm	780mm
Moteur	5,5kW	4kW
Puissance	400V	220V
Longueur de coupe	600mm	570mm
Profondeur de coupe	275/295mm	320mm
Poids	330kg	212kg
ID article	FB650 : 15251 FB700 : 15274	19679

Carrelage - Grès céram - Pierres naturelles

• Bandeau diamanté continu pour une coupe nette, rapide, sans ébréchures.




• Bandeau diamanté continu pour une coupe nette, rapide, sans ébréchures.



À L'EAU

• Coupe précise dans les matériaux les plus durs.
• Coupe à sec possible.



À L'EAU

À SEC

Ø	Code art.	Ø	ID article
Ø 180	2912	Ø 300	1867
Ø 200	3405	Ø 350	2917
Ø 250	2943		

Ø	ID article	Ø	ID article
Ø 180	19184	Ø 250	19187
Ø 200	19185	Ø 350	19188
Ø 230	19186	Ø 450	14280

Ø	ID article
Ø 300	14541
Ø 350	13137

Pour la **céramique**, faïences murales, **carrelages**, **pierres naturelles tendres**.

Pour la **céramique**, faïences murales, **carrelages**, **pierres naturelles**.

Pour **matériaux délicats et très durs** : pierres naturelles, marbre, pierres bleues, etc.

Découpe du grès céram et de la pierre naturelle

TTS 500



TTS 520



- Scies à carrelage pour la coupe du grès céram fin et de dalles en pierre naturelle jusqu'à 25mm d'épaisseur.
- Coupe de biais pour un carrelage horizontale sur la table de coupe.
- Tête de coupe mobile à paliers multiples avec bascule et amortisseur à pression de gaz intégré, pour une coupe précise.
- Composants installés pour votre sécurité: chemins de câbles et interrupteur électrique. .
- Bac à eau amovible pour un nettoyage aisé et rapide.
- Les pieds repliables permettent un transport facile.



ACCESSOIRE

- ⊕ Extension de table (Code art. 15183)

	TTS 500	TTS 520
Ø disque	230mm	180mm
Moteur	2,2kW	2,2kW
Puissance	220V	220V
Longueur de coupe	1000mm	1450mm
Poids	*59kg	*86kg
ID article	15380	15177

*Poids sans accessoires.

AMPHIBIA

Sciage à sec sans poussières et à l'eau.

- Encrassement moindre de la machine du fait de la coupe à sec.
- Aspiration efficace de la poussière par un système fermé.
- Préfiltrage par un cyclone qui sépare la poussière directement dans un sac.
- Matériau coupé à sec empêchant les tâches de boue.
- Nette réduction de bruit avec le disque TABLE AMPHIBIA.



Mobilité élevée de la tête basculante permettant une profondeur de coupe supérieure lors de la coupe par inversion (coupe à eau uniquement)

NOUVEAU

SYSTEME D'ASPIRATION DES POUSSIÈRES INTÉGRÉ
Adaptation simple d'une coupe à sec à une coupe à eau (brevet en instance)

Circuit de dépolluissage fermé en coupe à sec

Grandes roues de transport facilitant les déplacements

* Aspirateur non inclus

table roulante montées sur roulement à billes



Système de filtrage ingénieux d'un circuit de dépolluissage fermé



Séparation des poussières grossières par cyclone (>90% total)

	AMPHIBIA 800	AMPHIBIA 830	AMPHIBIA 850
Moteur	2,2kW - 230V	2,2kW - 230V	2,2kW - 230V
Dimension du disque	350mm	450mm	500mm
Longueur de coupe à sec	Jusqu'à 450mm	Jusqu'à 455mm	Jusqu'à 480mm
Longueur de coupe à eau	600mm	600mm	600mm
Profondeur de coupe max. en coupe à sec	95mm	135mm	160mm
Profondeur de coupe max. en coupe à eau	110mm	145mm	170mm
Poids	109kg	120kg	129kg
Dimensions L x l x h	1110x600x1200mm	1110x600x1200mm	1110x600x1200mm
ID article	15509	15398	19155



Canal d'aspiration interchangeable facilitant l'adaptation sans outils (breveté)




Support magnétique permettant de remplacer le sac à poussière en quelques secondes



Pompe à eau débrayable pour la coupe à sec



Table roulante spéciale à extension intégrée bilatérale



Extension de plateau télescopique pour des matériaux de plus grande taille



Puissance d'aspiration efficace même au cours de la coupe d'un bout à l'autre

TABLE AMPHIBIA Disque silencieux



Le disque diamanté TABLE AMPHIBIA a été spécialement conçu pour le concept AMPHIBIA® et permet une coupe rapide d'un bout à l'autre jusqu'à une profondeur de 145mm.

SILENCIEUX


Tôle silencieuse pour protéger l'opérateur.

EFFICACE

Garantit durablement des coupes d'un bout à l'autre. Reste affûté et génère des arêtes de coupe nettes.

POLYVALENT

Polyvalent dans les matériaux pour les coupes à sec et à eau.



Applications : pavés, produits en béton, briques réfractaires, briques silico-calcaires, briques, granit.

ID art.	Ø	Alésage
19548	Ø 350	H25.4
19549	Ø 450	H25.4
19550	Ø 500	H25.4

ECS 500 Tronçonneuse électrique

La découpeuse électrique, ECS 500, apporte la puissance et la polyvalence dans vos coupes à eau comme à sec. Vous apprécierez ses possibilités de coupe comme son confort d'utilisation.



- Performance de coupe optimale.
- Poignée ergonomique.
- Carter de protection en magnésium.
- Inclinaison du carter sans outils.
- Capot de protection contre les éclaboussures.
- Roues démontables.
- Démarrage progressif SOFT START.



Disque non inclus.

TK 40 Tronçonneuse électrique



- Extrêmement puissante et polyvalente.
- Adaptée pour des coupes dans le béton, la maçonnerie, la pierre.
- Moteur haute fréquence refroidi à l'eau.
- Idéale pour les endroits difficiles.
- Fonctionne avec un FU6.



Rainureuse Double disque avec aspiration

2 disques ø180 inclus.



- Réglable en quelques secondes à n'importe quelle hauteur.
- Largeur de coupe réglable avec une poignée.
- Choix rapide et facile de la profondeur de coupe.
- Système d'aspiration innovateur avec raccord intégré et pivotant (360°) à l'aspirateur.
- Travail confortable et sûr.



Puissance	2300W
Vitesse de rotation	6500t/min
Vitesse en charge	4500t/min
Largueur de saignée	15-40mm
Profondeur de coupe max avec disque 150mm	45mm
Profondeur de coupe max avec disque 180mm	60mm
ø disque diamanté	150/180mm
ID article	19232

	ECS 500	TK 40	TS40	TR40	HS40	HS50	WS 76 H FRIDA
Puissance	2800W	3700W	3700-6500W	3700-6500W	3700W	3700-6500W	9000W
Tension	220-230V	230V	230-400V	230-400V	230V	230/400V	230-400V
Profondeur de coupe	125mm	/	165mm	300mm	165mm	205mm	300mm
ø	350	/	400	400	400	500	400
Vitesse	/	/	2500	2400	2800	2700-4800	2400
Poids	7,9kg	9,8kg	9,4kg	13kg	8,5kg	8,5kg	13kg
Utilisation	💧🔥	💧	💧	💧	💧	💧	💧
ID article	14431	15455	14285	14286	12484	15047	/

TS 40 Tronçonneuse électrique



- Poignée ergonomique et réglable.
- Protection lame réglable.
- Moteur haute fréquence refroidi à l'eau.
- Protection contre les projections d'eau.
- IP55

Disque non inclus.

TR 40 Tronçonneuse électrique



- Poignée ergonomique et réglable.
- Protection lame réglable.
- Moteur haute fréquence refroidi à l'eau.
- Protection contre les projections d'eau.
- IP55

Coupe à l'eau uniquement → 30cm.

Disque non inclus.


HS 40/ HS50 EMMA Tronçonneuse électrique



- Moteur haute fréquence refroidi à l'eau.
- Protection contre les projections d'eau.
- IP55



WS 76 H FRIDA Sciage mural



- Moteur haute fréquence refroidi à l'eau.
- Déconnexion très aisée du moteur sans outils.
- Vitesse variable pour une large gamme de diamètres.
- Engrenage avec lubrification à bain d'huile et embrayage de surcharge.
- Carter de protection pour votre sécurité.
- IP55.
- Possibilité de coupe à ras.

Pour la **maçonnerie**, les blocs, les bétons et bétons fortement armés.

ACCESSOIRES

FU6 C Version standard

ID article - 13888




FU6 D Version écran digital


ID article. - 14647




+32 10.24.76.00

Disques pour machines de sol

ID art.		PRO BETON BVE	Machines à partir de 13 CV		
		∅	Type	Épaisseur	Puissance
5148		350	BVE-350-32	3,0mm	● ●
19731		400	BVE-400-32	3,2mm	● ●
4506		450	BVE-450-40	3,9mm	● ●
4961		500	BVE-500-40	3,9mm	● ●
Sur demande		500	BVE-500-47	3,9mm	● ●
5066		600	BVE-600-40	3,9mm	● ●
Sur demande		600	BVE-600-47	3,9mm	● ●
6332		700	BVE-700-40	4,0mm	● ●
Sur demande		700	BVE-700-47	4,0mm	● ●
9959		800	BVE-800-40	4,2mm	● ●
Sur demande		800	BVE-800-47	4,2mm	● ●
5294		900	BVE-900-40	4,2mm	● ●

ID art.		PRO BETON BT 60	Machines de 30 à 45 CV		
		∅	Type	Épaisseur	Puissance
Sur demande		350	BT60-450-36	3,6mm	● ● ●
5348		450	BT60-450-36	3,6mm	● ● ●
5703		500	BT60-500-40	4,0mm	● ● ●
5349		600	BT60-600-40	4,0mm	● ● ●
5464		700	BT60-700-40	4,0mm	● ● ●
Sur demande		750	BT60-750-40	4,0mm	● ● ●
5479		800	BT60-800-40	4,0mm	● ● ●
5441		900	BT60-900-40	4,0mm	● ● ●
5490		1000	BT60-1000-42	4,2mm	● ● ●
Sur demande		1200	BT60-1200-42	4,2mm	● ● ●
					● ● ●


ID art.		PRO BETON BN	Machines à partir de 45 CV		
		∅	Type	Épaisseur	Puissance
Sur demande		450	BN-450-40	4,2mm	● ● ● ●
15313		500	BN-500-40	4,2mm	● ● ● ●
13744		600	BN-600-40	3,9mm	● ● ● ●
14024		700	BN-700-40	4,2mm	● ● ● ●
15208		800	BN-800-40	4,2mm	● ● ● ●
Sur demande		900	BN-900-40	4,2mm	● ● ● ●
Sur demande		1000	BN-1000-44	4,2mm	● ● ● ●
Sur demande		1200	BN-1200-44	4,2mm	● ● ● ●

- Faible puissance.
- ● Puissance moyenne.
- ● ● Forte puissance.
- ● ● ● Très forte puissance.

Autres épaisseurs sur demande.

PRO BF1 BETON FRAIS

- Disques fins pour la réalisation des joints de dilatation dans les bétons frais et sols industriels.
- Pour sols très durs, gros agrégats silix.



Ø	ID article
Ø 300	5288
Ø 350	5208



PRO BF2 BETON FRAIS

- Pour sols durs, agrégats standards.




Ø	ID article
Ø 300	8424
Ø 350	6573



PRO BF+ BETON FRAIS

- Pour matériaux abrasifs, asphaltes routiers.
- Segments conçus pour une coupe rapide et précise.
- Réduction des vibrations garantissant une coupe sans éclats.
- Très longue durée de vie.




Ø	ID article
Ø 300	11811
Ø 350	11810



PERFO ABRA BETON FRAIS

- Matériaux abrasifs et asphalte routier.



Ø	ID art.
Ø 350 H20	1718
Ø 350 H25.4	2888
Ø 400 H20	3202
Ø 400 H25.4	3200



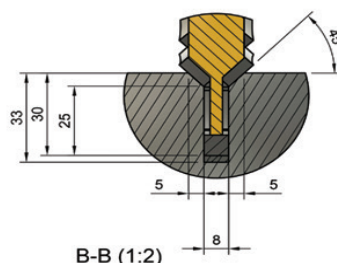
Applications particulières

FRAISE À RAINURER




Ø	Type	Épaisseur	ID article
350	PRO RAI 350-8	8 mm	9875
350	PRO RAI 350-10	10 mm	5430



FRAISE À RAINURER + CHANFREIN





Ø	Type	Épaisseur	ID article
350	PRO RAIC 350-8	8 mm	9875
350	PRO RAIC 350-10	10 mm	5430

Disques pour scies murales

ID art.		VZC	Machines jusqu'à 15 kW			
			Type	Épaisseur	Haut.seg	Puissance
13776		ø600	VZC-600	5,1 - 4,9mm	20mm	●
12442		ø650	VZC-650	5,1 - 4,9mm	20mm	●
19814		ø800	VZC-800	5,1 - 4,9mm	20mm	●
15019		ø900	VZC-900	4,8 - 4,6mm	20mm	●
Sur demande		ø1000	VZC-1000	4,8 - 4,6mm	20mm	●
15244		ø1200	VZC-1200-45	4,5 - 4,3mm	20mm	●
Sur demande		ø1200	VZC-1200-48	4,8 - 4,6mm	20mm	●
Sur demande		ø1400	VZC-1400-44	4,4mm	13mm	●
Sur demande		ø1500	VZC-1500-44	4,4mm	13mm	●
Sur demande		ø1600	VZC-1600-44	4,4mm	13mm	●
13193		ø1800	VZC-1800-44	4,4mm	13mm	●
Sur demande		ø2000	VZC-2000-44	4,4mm	13mm	●
Sur demande		ø2200	VZC-2200-44	4,4mm	13mm	●

ID art.		VYC	Machines de 15 kW à 22 kW			
			Type	Épaisseur	Haut.seg	Puissance
11311	 	ø600	VYC-600	5,1 - 4,9mm	20mm	●●
12426		ø650	VYC-650	5,1 - 4,9mm	20mm	●●
9467		ø800	VYC-800	5,1 - 4,9mm	20mm	●●
11314		ø900	VYC-900	4,8 - 4,6mm	20mm	●●
14243		ø1000	VYC-1000	4,8 - 4,6mm	20mm	●●
11559		ø1200	VYC-1200-45	4,5 - 4,3mm	20mm	●●
Sur demande		ø1200	VYC-1200-48	4,8 - 4,6mm	20mm	●●
14435		ø1400	VYC-1400-44	4,4mm	13mm	●●
11647		ø1500	VYC-1500-44	4,4mm	13mm	●●
12028		ø1600	VYC-1600-44	4,4mm	13mm	●●
14329		ø1800	VYC-1800-44	4,4mm	13mm	●●
11719		ø2000	VYC-2000-44	4,4mm	13mm	●●
14238		ø2200	VYC-2000-44	4,4mm	13mm	●●

ID art.		VXC	Machines > 22 kW			
			Type	Épaisseur	Haut.seg	Puissance
12436		600	VXC-600	4,7 - 5,1mm	20mm	●●●
12437		700	VXC-700	4,7 - 5,1mm	20mm	●●●
13732		800	VXC-800	5,1mm	20mm	●●●
19516		900	VXC-900	4,5mm	20mm	●●●
10895		1000	VXC-1000	4,5mm	20mm	●●●
11304		1200	VXC-1200-45	4,5mm	20mm	●●●
Sur demande		1200	VXC-1200-48	4,5mm	20mm	●●●

ID art.		VAEQ	Machines de 15 kW à 22 kW			
			Type	Épaisseur	Haut.seg	Puissance
Sur demande		600	VAEQ-600	5,1mm	17+3mm	●●
19174		800	VAEQ-800	5,1mm	17+3mm	●●
19412		900	VAEQ-900	4,8mm	17+3mm	●●
Sur demande		1000	VAEQ-1000	4,5mm	17+3mm	●●
13170		1200	VAEQ-1200	4,5mm	17+3mm	●●

- Faible puissance.
- Puissance moyenne.
- Forte puissance.

Câbles diamantés

Nos câbles diamantés de haute qualité pour la découpe, la démolition et le démantèlement du béton - béton armé. Travaillez avec nos câbles diamantés, c'est vous assurez d'un travail précis et en toute sécurité. Soucieux des exigences de nos clients, nous pouvons fabriquer des câbles diamantés sur mesure en fonction des différentes situations rencontrées sur vos chantiers. Le tout, à prix très compétitifs.

- Haute performance de coupe
- Vitesse de coupe inégalée
- Assemblage caoutchouc sur ressorts sans faille
- Majeure flexibilité pour tout type de machine

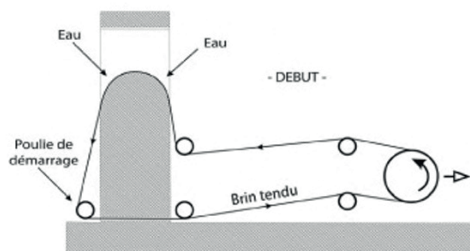


CBC

CBE =Câble Béton Electro

CBM =Câble Béton Métal


Nous offrons une large variété de configuration de montage en rapport avec le nombre de perles par mètre, de 40 à 53 PPM pour une découpe précise et sans à-coup. **Plus de perle au mètre, moins de choc au câble.**



Accessoires



Connexion lisse



Connexion à cardan



Accessoire pour ôter l'axe de la connexion articulée



Pince coupe câble



Pince à sertir

DISCUTONS-EN : 010/24.76.00





FORMEZ-VOUS À NOS CÔTÉS ET DEVENEZ UN EXPERT.

Chez Ultradia, nous prenons très à coeur de vous fournir un accompagnement complet, c'est pourquoi nous sommes en étroite collaboration avec les meilleurs fabricants de machines afin de vous proposer des machines, des outils de ponçage et des produits de traitement à la pointe du marché.

Nous vous proposons également des formations sur mesure pour faire de vous un véritable spécialiste du ponçage - polissage des sols en béton, des marbres et pierres naturelles. Entièrement personnalisables, ces formations vous permettront de tester l'ensemble de nos solutions en conditions réelles. Mais aussi de répondre à toutes vos défis de chantier.

Vous souhaitez être guidé sur votre chantier ? C'est désormais possible grâce à notre service d'accompagnement sur chantier. L'un de nos collaborateurs se chargera de faire la mise en route de votre nouvelle machine, de vous orienter au mieux dans votre traitement de sol, etc.

Pour toutes demandes de formations ou d'accompagnements :

Contactez-nous :

010/24.76.00



*Ensemble,
travaillons à votre succès.*

PONÇAGE

Ponçage : l'excellence
à vos côtés.

 **klindex**[®]

FLEX
Das Original


HYPER
GRINDER[®]



LDE-16-8 125R Ponceuse pour meules métalliques



- Protection contre les surcharges, disjoncteur thermique.
- Aspiration des poussières. Doit être connectée à un aspirateur industriel.
- Poignée étrier, anti-vibrations et ergonomique.
- Inclinaison du carter sans outils.
- Bouton caché pour éviter une mise en marche inattendue de la machine.
- Outils : Boomy, Raptor, Scaptor.

FGR 500 + PLATEAU ø300 Préparation de surfaces



- Ultra compacte et légère.
- Pour l'enlèvement des revêtements et la préparation des surfaces.
- Support magnétique pour changer de plateau aisément.
- Aspiration des poussières par double tuyaux.
- Technologie Soft Start : démarrage progressif de la machine.

	LDE-16-8 125R	FGR 500	HIKOKI GM 13 Y	LD 24-6 180	Supraflex SE14	Flex LE12-3
ø plateau	125mm	300mm	125mm	180mm	125mm	115-130mm
Tension	230V	230V	230V	230V	230V	230V
Vitesse de rotation	4500-7800tr/min	2200tr/min	3800-8200tr/min	6500tr/min	600-2100tr/min	1200-1300tr/min
Puissance absorbée	1600W	/	1250W	2400W	1400W	1150W
Puissance utile	950W	/	1900W	1450W	880W	/
Fixation	M14	/	/	/	M14	/
ID article	19190	15114	19405	13654	12067	11352

Meules métalliques : enlèvement des colles, résines, peintures, époxy, graffitis.

Raptor Scaptor Boomy verte Boomy jaune Double piste



	Raptor	ID art.	Scaptor	ID art.	Boomy vert	ID art.	Boomy jaune	ID art.	Double piste	ID art.
ø 125	●	4251	●	13343	●	2474	●	2468	●	5180
ø 150	●	5764			●	2475	●	2469	●	19536
ø 180	●	4252	●	13344	●	2476	●	2470	●	12423

HIKOKI GM 13 Y Ponceuse vitesses réglables



- Couvercle amovible permettant de travailler près des bords.
- Vitesse réglable à l'aide d'une molette.
- La brosse montée sur ressort assure une bonne aspiration.
- Poignée réglable.



LD 24-6 ø180mm Meuleuse béton



- Carter d'aspiration en métal caoutchouté résistant à l'usure : glisse sans à-coup sur la surface, protège contre la poussière et les pierres.
- Dispositif d'aspiration : protège contre la poussière abrasive et prépare le béton aux nouveaux revêtements.
- Démarrage progressif sans surcharge.
- Utilisation obligatoire d'un aspirateur.

Supraflex SE14 Polisseuse pour patins résines




- Ergonomique, compacte et simple d'utilisation.
- Capot d'aspiration avec segment d'aspiration.
- Poignée étrier, anti-vibration et ergonomique.
- Conduit d'aération permettant le refroidissement de l'engrenage et du moteur.
- Outils : meules résine.

FLEX LE12-3-100 WET Ponceuse à eau



- Légère, maniable.
- Poignée ergonomique pour un guidage sûr.
- Variateur de vitesse.
- Pour poncer et polir les pierres, mais aussi le béton.
- Outils : meules résine.

Polissage fin et très efficace des bétons et terrazzo.



Bétons
Polissage à sec/eau

Pierres naturelles
Polissage à eau/sec



			Grit 30	Grit 50	Grit 100	Grit 120	Grit 200	Grit 400	Grit 800	Grit 1500	Grit 3000
RESINE PAD	ø80	BETON	/	11322	11321		11323	11324	11325	11326	/
RESINE PAD		PIERRE	/	/	/		/	/	/	/	
	ø100										
RESINE PAD		BETON	/	11327		12131	11329	11330		11332	11711
RESINE PAD		PIERRE	10554	10355	10356		10357	10358	11098	11099	/
	ø125										
RESINE PAD		BETON	/	11333	11334	/	11335	11336	11337	11338	/
RESINE PAD		PIERRE	11100	11101	11102	/	11103	11105	11104	/	
	ø150										
RESINE PAD		BETON	/	11339	11340	/	11341	11342	11343	11344	19407
RESINE PAD		PIERRE	/	12471	12472	/	12473	12474	12475	14092	14093

PRODUITS PROFESSIONNELS POUR LE TRAITEMENT DES SURFACES EN BETON

PRODUITS DE CURE




Pentra®-Sil (HD+C)

Les performances d'un véritable produit de cure et d'un densificateur en une seule application.

- Durcissement en une étape.
- Nettoyage facile à l'auto-laveuse.
- A base d'eau.
- Protection contre l'usure et l'humidité.
- Protection contre l'accumulation de poussière, de saleté et de crasse.
- Conforme aux COV (<100g/L).

L'application d'un seul composant forme une surface plus résistante à l'abrasion que les méthodes traditionnelles.

DURCISSEURS, SCELLANTS, DENSIFICATEURS



Pentra®-Sil (NL)

Durcisseur, scellant et densifiant.



Pentra®-Sil (244+)

Durcisseur, densifiant et scellant pour la protection contre le sel.

- Propriétés hydrophobes (idéales contre les dommages causés par la pluie poussée par le vent).
- Résistant à l'humidité et à l'intrusion d'ions de chlorure.




LISO FLOOR 950

Durcisseur et bouche-pore pour surfaces en béton. LisoFloor 950 est un durcisseur combinant un ensemble de silicates de dernière génération.

- Conçu pour les sols qui nécessitent un haut degré de polissage.
- Très facile à utiliser.

PROTECTION CONTRE L'USURE



Pentra®-Guard (HP)

Durcisseur de surface et vernis de protection haute performance pour sols industriels.

- Traitement de surface Nano-Lithium™ qui durcit et scelle les sols en béton, produisant une surface très dure, anti-poussière, résistante aux produits chimiques et étanche à l'eau.
- Donne de l'éclat / une finition attrayante.
- Réduit l'entretien.
- A base d'eau.




Pentra®-Guard (EXT)

Durcisseur de surface extérieur et couche transparente protectrice.

Il est spécialement conçu pour protéger les installations de paysage extérieur contre les effets indésirables de la pénétration de l'eau et de l'huile, de l'efflorescence saline, et/ou de l'accumulation de saleté et de crasse qui peuvent facilement distraire et diminuer leur beauté.

MAINTENANCE AND REPAIR



Pentra®-Sil (PCF)

Bouche-pores et micro-fissures liquides pour le ponçage et le polissage du béton.

- Remplit les imperfections lors des opérations de ponçage.
- Accepte les colorants et les durcisseurs de manière plus uniforme.
- Facile à utiliser.
- Crée une surface polie plus facile à entretenir.

" Il suffit d'appliquer du Pentra-Sil® (PCF) à la place de l'eau pendant le ponçage. La poussière générée par le ponçage va réagir avec le Pentra-Sil® (PCF) et former une nouvelle laitance qui va durcir et combler les imperfections de la surface."

COULEURS



Pentra®-Color Hard (PCH)

Couleur solide industrielle à base de lithium.



Pentra®-Protective Stain (PPS HG)

Couleur transparente très brillante.



LISO FLOOR 2000

Couleur de finition pour sols en béton.

LisoFloor 2000 est une couleur unie pour les sols en béton. Cette solution à base de différentes résines, facile à utiliser et à appliquer au rouleau, vous permettra d'obtenir une finition satinée et de plus avec une option anti-dérapante.

**Nous vous conseillons
pour tous vos chantiers**

www.ultradia.be



UD
ULTRADIA
DIAMOND TOOLS & MACHINES



UD



Nos commerciaux, une équipe engagée à vos côtés et présente partout en Belgique et au Luxembourg.



SHOWROOM

Lundi - Vendredi
8h - 17h30

AXIS PARC
Rue Edouard Belin 3,
B - 1435 Mont-Saint-Guibert
Tél : +32 10 24.76.00



DIAMOND TOOLS & MACHINES



AXIS PARC
Rue Edouard Belin 3,
B - 1435 Mont-Saint-Guibert
Tél : +32 10 24.76.00
www.ultradia.be



Ensemble, travaillons
à votre succès.